



Barra de apoyo fija de triple soporte a pared.
Posición reversible. Longitud 600 mm.
Aluminio recubierto de poliamida. Acabado blanco

Descripción

- Barra de apoyo de triple soporte a pared.
- Adecuada para apoyo en lavamanos, wc-bidé, duchas y bañeras.
- Durabilidad y resistencia a la corrosión.
- No precisa kit anticonductivo ni toma de tierra debido a las características aislantes del recubrimiento de poliamida.

Características técnicas

Material: Aluminio recubierto de poliamida.

Acabado: Blanco

Longitud máxima: 600 mm

Espesor barra: Tubo interior aluminio: 3 mm

Recubrimiento poliamida: 3,5 mm

Altura instalación recomendada: 70 - 75 cm del suelo

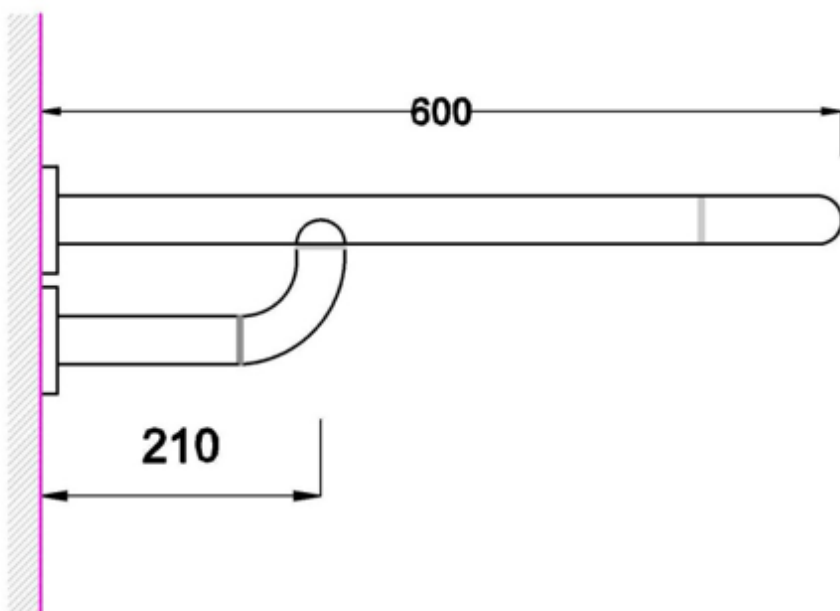
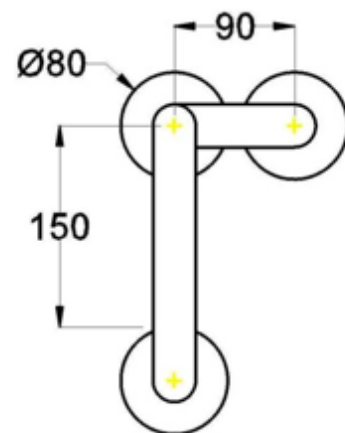
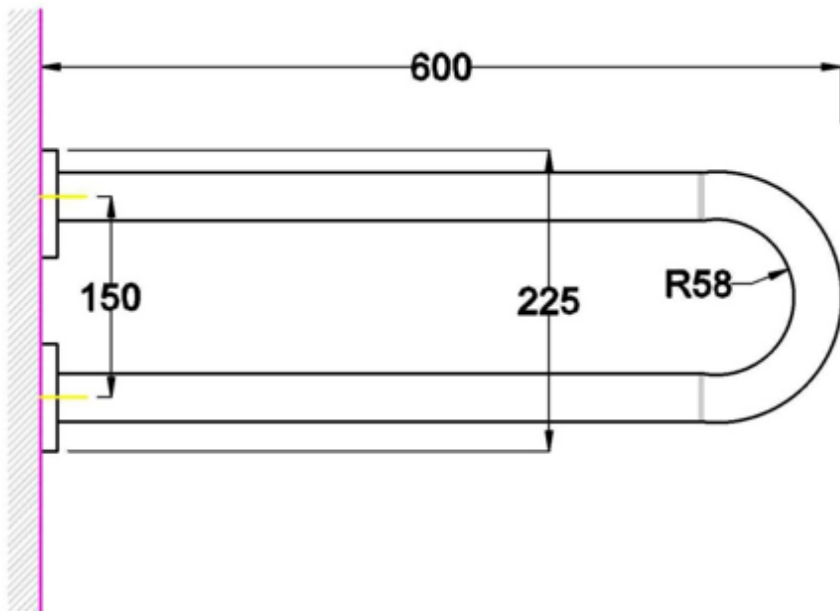
Texto sugerido para prescripción

Barra de apoyo fija NOFER de triple soporte a pared, fabricada de Aluminio recubierto de poliamida blanca. Posición reversible. Longitud: 600 mm.

Fijación

Fijación a pared con triple soporte.

Esquema dimensional



Ctra. Laureà Miró, 385-387
08980 | Sant Feliu de Llobregat,
Barcelona - España
T. +34 934 742 423
F. +34 934 743 548
nofer@nofer.com
www.nofer.com

PRODUCTOS
RELACIONADOS



15047.60.NBA



15047.80.N36



15047.80.NBA

Estas especificaciones pueden ser modificadas y/o rectificadas debido a exigencias de fabricación.